

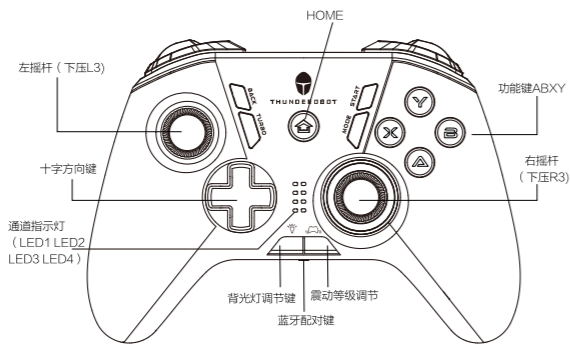
User Manual

雷神游戏手柄

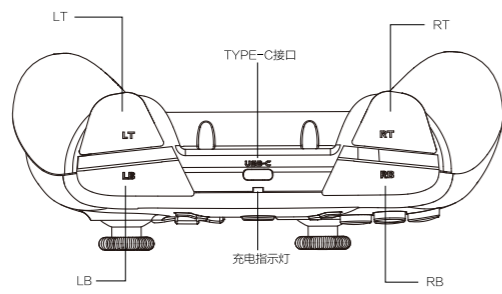
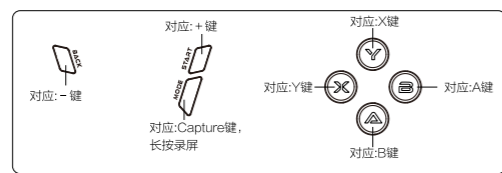
产品使用手册

使用本产品前请仔细阅读指导手册，妥善保管以备参考。 Please read the instructions carefully before using this product and keep it well for referen.

一、按键布局



switch模式下按键布局:



1

二、包装及配件说明

手柄*1、充电数据线*1、产品使用手册*1

三、连接主机方式

1.有线连接电脑模式(Xinput): 把充电数据线插上手柄,另一端插入电脑USB接口,通道指示灯LED1、LED2常亮,则连接成功。

2.蓝牙连接电脑模式(需电脑自带蓝牙): 模式A(Xinput): 同时按住X键+蓝牙配对键3秒,通道指示灯LED2、LED4快速闪烁进入配对状态,电脑打开蓝牙查找蓝牙设备名: XBOX wireless controller,点击配对,通道指示灯LED2、LED4常亮,配对成功。

模式B(Dinput): 同时按住B键+蓝牙配对键3秒,通道指示灯LED2、LED3

2

快速闪烁进入配对状态,电脑打开蓝牙查找蓝牙设备名: THUNDERBOTG35,点击配对,通道指示灯LED2、LED3常亮,配对成功。

3.蓝牙连接switch模式:

A:打开switch主机蓝牙功能(步骤如下):在switch主界面点击设置,点击“飞行模式”选项,点击使用“与手柄的连接(蓝牙)”。

4.有线连接switch模式:

A:打开switch主机有线功能(步骤如下):在switch主界面点击设置,点击“手柄与传感器”选项,点击开启“PRO手柄的有线连接”。

5.有线连接安卓系统手机(平板): *注:请确保设备支持OTG功能,需自备OTG转接线。(安卓游戏目前不支持手柄振动功能)

A:手机连接OTG线,用手柄充电数据线连接手柄与手机,通道指示灯LED1、LED3常亮,则连接成功。(如果

3

不是LED1、LED3长亮,则按住MODE键5秒切换)

6.蓝牙连接安卓手机(平板)模式:

A:同时按住蓝牙配对键+A键3秒,通道指示灯LED3、LED4快速闪动进入配对状态。

7.蓝牙连接安卓手机(平板)鼠标模式:

A:同时按住蓝牙配对键+A键3秒,通道指示灯LED3、LED4快速闪动进入配对状态。

8.蓝牙连接IOS手机(平板)模式:

A:同时按住蓝牙配对键+X键3秒,通道指示灯LED2、LED4快速闪动进入配对状态。

四、功能介绍

1、TURBO(连发): 按键设定:

4

半自动TURBO设置:同时按下TURBO+任意想设置成连发的按键,右摇杆红灯常亮,则设置成功。再按一次TURBO键,则清除所有按键TURBO功能。

速度调节: 按住TURBO键,推动右摇杆向上,速度加快一档;按住TURBO键,推动右摇杆向下,速度减少一档,摇杆光环闪烁速度随之变化用以区分

2.马达震动档位调节: A:马达震动共5个档位:100%强度(出厂默认),75%强度,50%强度,25%强度,0%强度。

3.背光灯亮度调节: A:背光灯亮度共5个档位:100%亮度(出厂默认),75%亮度,50%亮度,25%亮度,0%亮度。

4.摇杆灵敏度调节: A:同时按住MODE键和L3键2秒,右摇杆背光变成紫色,右摇杆上推增加一档,下推减小一档,通道指示灯指示当前线性;再次同时按住MODE键和L3键2秒,退出摇杆灵敏度调节模式;线性总共4个档位,默认线性100%,线性75%,线性50%,线性0%(开关功能)。

5

右杆上推增加一档,下推减小一档,通道指示灯指示当前线性;再次同时按住MODE键和L3键2秒,退出摇杆灵敏度调节模式;线性总共4个档位,默认线性100%,线性75%,线性50%,线性0%(开关功能)。

5.编程M键设定: 可设置组合键有:左摇杆,右摇杆,A,B,X,Y,LB,LT,R-B,RT,十字键中任意按键,可以单个或多个组合键。

6.左摇杆与十字方向键对调功能: 同时按住TURBO键+L3键2秒,对调成功后右摇杆光环红蓝交替闪烁。

7.重置手柄(RESET): 如果手柄在操作过程中出现异常无响应,可以将手柄进行RESET重置。短按“蓝牙配对键”,手柄电源关闭即表示重置成功。

8.NFC功能: switch模式下将您需要使用的NFC卡放置手柄NFC区域

6

(靠近HOME键位)使用。

五:其他说明

- 1.开机/关机:长按1秒HOME键开启手柄,长按3秒HOME键关闭手柄。
2.充电:请使用原装线材进行充电,充电状态下充电指示灯红灯闪烁,充满红灯常亮。
3.电池容量:600mAh锂电池
4.充电时间:约3小时(实验室数据)
5.理论工作时间:约10小时(实验室数据)
6.低电指示:低电量时,通道指示灯及充电指示灯闪烁低电压报警,同时关闭振动功能。
7.背光按键:长按灯光键2秒,通道灯4个灯指示当前电量,长按灯光键7秒,关闭ABXY及右摇杆背光,再按7秒开启。

《废弃电器电子产品回收处理管理条例》

雷神倡导环保和低碳的消费体验,建议拥有该产品的用户在不需要此产品时,应遵守国家废弃电子产品回收处理相关法律法规,将其交给当地具有国家认可的回收处理资质的厂商进行回收处理,降低资源浪费,保护地球自然环境。

7

有害物质或元素名称及含量

有害物质或元素	多溴二苯醚 (PBDE)		多溴联苯 (PBB)		六价铬 (Cr(VI))		镉 (Cd)		汞 (Hg)		铅 (Pb)		部件名称
	符合	不符合	符合	不符合	符合	不符合	符合	不符合	符合	不符合	符合	不符合	
													印刷电路板组件
													外壳及配件

本表格依据SJ/T 11364-4的规定编制。 O:表示该有害物质在该部件所有均质材料中的含量均在GB/T 26572规定的限量要求以下。 X:表示该有害物质在该部件所有均质材料中的含量超出GB/T 26572规定的限量要求。表中标记“X”的部件,皆因全球技术先进水平限制而无法实现有害物质的替代。

该电子产品含有某些有害物质,在环保使用期限内可以放心使用,超过环保使用期限之后则应进入回收循环系统

8

雷神游戏手柄保修条款

产品“三包”服务: 产品质量实行“三包”服务,产品质保期以购机日起保修1年。在质保期内,如因产品本身质量问题我公司提供免费维修、更换和退货服务。

免责范围 免责范围在质保期内,下列人为和不可抗力因素导致的产品故障不属于免费维修、更换和退货服务范围:

3.0如何获得保修服务 在保修期内,如产品发生不符合保证的性能故障,我们将按本文件提供保修服务,您可直接联系授权服务商(“服务商”)获取保修服务。

序号	性能故障描述
1	电机不良
2	按键无法正常弹起

日期	维修情况	工程师签字

9

雷神产品标准保修承诺

本文件的任何内容均不影响消费者不能通过合同排除或限制的法定权利。如相关法律对本文件规定事项另有要求,在法律规定的范围内,按法律规定执行。

1.0保证范围 我们保证,在正常使用条件下,您购买的产品在保修期内将不会发生因不符合质量要求导致的性能故障。

2.0保修期 保修期自产品首次购买日起算,以发票日期为准。如无有效发票,则保修期自产品出厂日起算。发票日期晚于产品实际交付日的,保修期自实际交付日起算。

3.0如何获得保修服务 在保修期内,如产品发生不符合保证的性能故障,我们将按本文件提供保修服务,您可直接联系授权服务商(“服务商”)获取保修服务。

4.0保修解决方案 产品故障以修理为解决方案,在可行的情况下,我们可能会尝试通过网络、

10

电话或其他远程帮助方式来诊断和解决您的产品故障。如有问题可通过您自己安装指定的软件更新或替换件方式解决,则我们会指导您获得和安装此类软件更新或替换件。

5.0更换和退货 除非另有规定,产品更换或退货由产品销售商负责。只有未经更改的产品方可更换或退货。

6.0不保证的范围 本文件项下的保证不适用于下列情况: ①因滥用、意外、改装、不适当的物理或操作环境、自然灾害、电涌或不当维护或保管导致的故障或损坏;

7.0使用个人信息 我们可能会保存、使用并处理您提供的保修问题和联系信息,包括姓名、电话号码、地址和电子邮件地址,仅用于提供规定的服务,我们可能会与您联系,进行满意度调查或通知您有关产品召回或安全问题。

8.0责任限制 如雷神违约或需承担其他责任,您可能要求雷神赔偿损失。但雷神的责任赔偿仅限于您的实际直接损失,我们对以下各项不承担任何责任:

11

产品实际支付价格的金额; ②任何有关获得替代货物、技术、服务或权利的成本和费用; ③数据损坏或丢失; ④使用中断或延迟导致的损失。此责任限制同样适用于产品销售商和服务商。这是雷神及产品经销商和服务商共同承担的最高赔偿限额。

9.0其他权利 本文件授予您特定的权利,您可能依法还拥有其他法定权利。本文件的任何内容均不影响根据法律规定的不能通过合同放弃或限制的消费者法定权利。

10.0全球联保服务 本文件项下的保修服务仅适用于在中国大陆司法管辖区内(不包括香港、澳门和台湾)销售的产品,且仅在该区域内提供。

11.0一般条款 本文件依照中国大陆司法管辖区的法律制定和解释。本文件中,法律是指国家现行具有强制执行力的法律规范性文件;法定保修是指法律规定的经营者必须向消费者用户提供的最低限度保修。

12.0产品保修信息: 服务支持信息 适用于您产品的保修期和保修服务类型按《产品保修信息》执行,您可登录雷神网站服务支持页面,查询相关产品的具体《产品保修信息》。

雷神网站: www.leishen.cn 购买产品时,您可能要求产品销售商提供上述保修和服务支持信息。我们也有可能以随机文件方式提供上述信息,此时随机文件的内容优先适用,建议您妥善保管上述信息备用。

12

www.leishen.cn 雷神 只为游戏而生

附件一:保修卡 保修卡 尊敬的用户,本保修卡是您将来申请保修的凭证,请您配合销售商填写并妥善保管备用!

用户信息	用户姓名	电子邮箱	通信地址	联系电话	邮政编码
产品信息	产品名称	产品型号	产品条码/编号/批号		
销售商信息	名称	地址	联系电话	邮政编码	销售日期
备注				发票号码	

注:(1)此表应由销售商盖章确认;(2)对于可适用相关“三包”规定的产品,本保修卡等同于“三包凭证”;(3)维修记录以授权服务机构维修凭证为准,申请售后后,请妥善保管。



扫一扫 售后无忧

13

14